

Standortumfrage 2022

Ergebnisbericht – [Versmold](#)

02.02.2023

Agenda

- 01 Studiensteckbrief
- 02 Antwortende Unternehmen
- 03 Gesamtbeurteilung des Wirtschaftsstandortes
- 04 Detailbeurteilung Wirtschaftsfreundlichkeit
- 05 Ansprechpartner



Studiensteckbrief

01

Studiensteckbrief (Versmold)

Ziele

- Erhalt eines systematischen **Feedbacks der Mitgliedsunternehmen zu den individuellen Standortstärken und -schwächen**
- Erhalt von konstruktiven Vorschlägen für regionalspezifische Verbesserungen zur **Steigerung der Standortattraktivität**

Erhebungsmethode

- **Paper-and-Pencil-Befragung** (PAPI / Fax) mit **Online-Option** (CAWI) und telefonischer Nachfassaktion (CATI)

Zielgruppe

- Alle im Handelsregister eingetragenen **Mitgliedsunternehmen** sowie größere Kleingewerbetreibende im Bezirk der IHK Ostwestfalen zu Bielefeld

Stichprobengröße

- n = 690 Interviews (Kreis Gütersloh) / **40 Interviews¹** (Stadt Versmold)

Gewichtung

- Alle Ergebnisse basieren auf ungewichteten Werten.

Erhebungszeitraum und Institut

- 15. März bis 20. Mai 2022

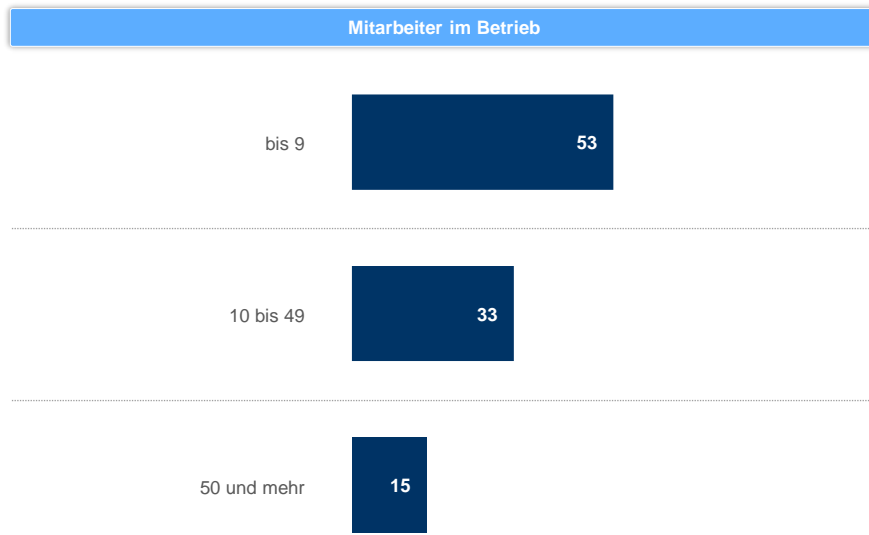


¹Ergebnisse auf der Basis von Fallzahlen < 20 sind durch **rote** Hervorhebung markiert

Antwortende Unternehmen

02

Branchen- und Größenstruktur der Unternehmen



F405: In welchem wirtschaftlichen Bereich ist Ihr Betrieb hauptsächlich tätig?

F406: Wie viele Beschäftigte hat Ihr Unternehmen in Versmold?

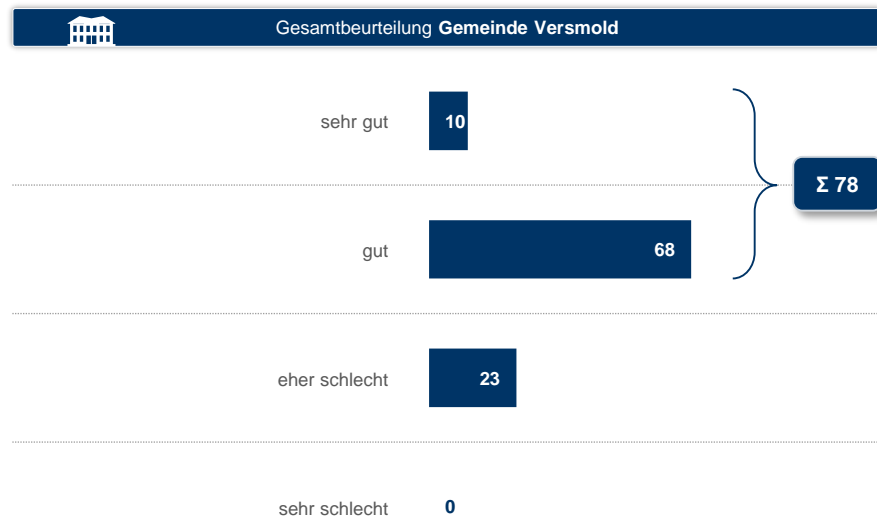
Angaben in % | n = 40 / 40

Gesamtbeurteilung des Wirtschaftsstandortes

03



Fast 8 von 10 Teilnehmern bewerten ihren Wirtschaftsstandort in Versmold insgesamt als gut oder sehr gut

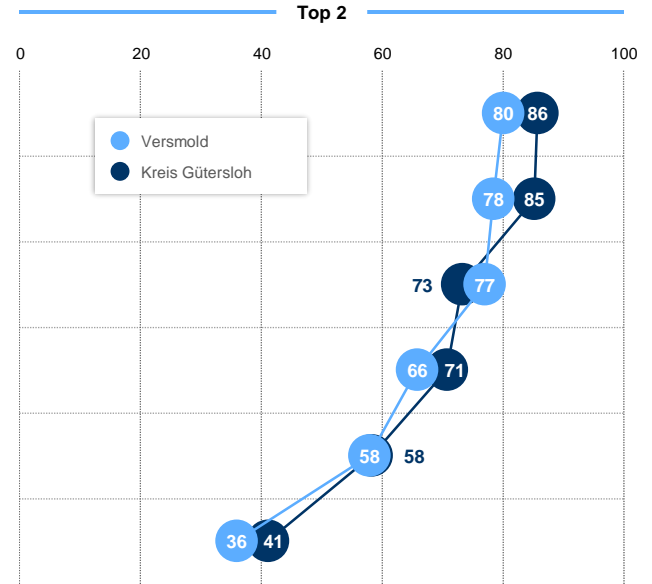
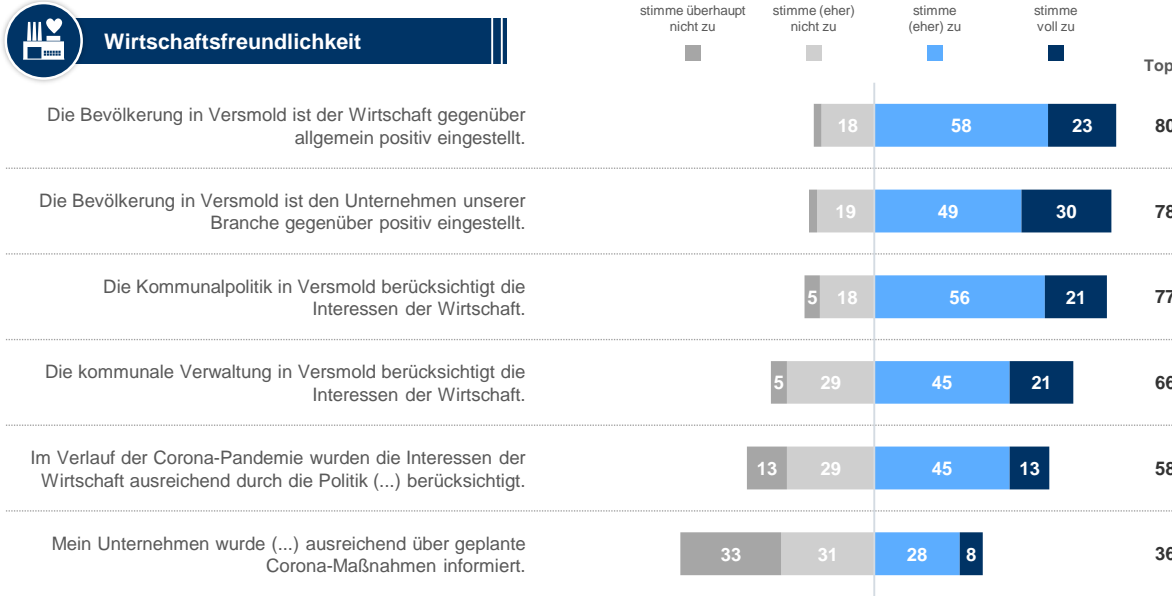


F101: Wie bewerten Sie **Versmold** als Ihren aktuellen Wirtschaftsstandort insgesamt?

Angaben in % | n = 40

Die Wirtschaftsfreundlichkeit am Standort Versmold ist vergleichbar zum Kreisdurchschnitt

Wirtschaftsfreundlichkeit



F201: Inwieweit stimmen Sie den folgenden allgemeinen Aussagen in Bezug auf den Wirtschaftsstandort Versmold zu?

Angaben in % | n = 37-40 (Versmold) / 632-662 (Kreis Gütersloh)

Fast 9 von 10 Unternehmen würden sich erneut für den Wirtschaftsstandort Versmold entscheiden



Angaben in % | n = 38-40 (Versmold) / 652-678 (Kreis Gütersloh)

Detailbeurteilung Wirtschaftsfreundlichkeit

04



Übersicht – Detailbeurteilung zur Wirtschaftsfreundlichkeit von **Versmold** (ohne Steuern und Abgaben²)

Wichtigkeit¹ (Top 2)

Erreichbarkeit des Betriebsstandortes mit dem Auto	97
Leistungsfähige Breitbandinfrastruktur	97
Sicherheit in Versmold	95
Erreichbarkeit des Betriebsstandortes insgesamt	95
Leistungsfähige Mobilfunkinfrastruktur	92
Umweltqualität	90
Verfügbarkeit von Fachkräften	89
Toleranz und Weltoffenheit der BürgerInnen	88
Medizinische Versorgung	85
Parkmöglichkeiten am Betriebsstandort	82
Bearbeitungsdauer von Anliegen und Genehmigungsverfahren	79
Verfügbarkeit von geeignetem Wohnraum	79
Baustellenmanagement	79
Nähe zu Kunden- / Absatzmärkten	78
Positives Image von Versmold	78
Engagement für Nachhaltigkeit und Umweltschutz	77
Unterstützung der Ausbildungsfähigkeit	77
Kommunale Verkehrspolitik	76
Service- und Beratungsqualität der Verwaltung	75
Fahrradinfrastruktur	75
Digitale Informations- und Beratungsangebote der Verwaltung	74
Erholungs- und Grünraumangebot	73
Betreuungsangebote für Kinder	73

Zusammenarbeit in (Branchen-) Netzwerken	70
Berufliche Weiterbildungsmöglichkeiten	70
Einkaufs- und Shoppingmöglichkeiten	70
Erreichbarkeit des Betriebsstandortes mit dem Fahrrad	69
Verfügbarkeit von Auszubildenden	68
Sport- u. Freizeitangebote	68
Zusammenarbeit mit allgemeinbildenden Schulen	65
Marketing für Versmold	63
Betreuungsangebote für Pflegebedürftige	62
Nähe zu Unternehmen der Wertschöpfungskette	61
Vielfältige Gastronomieangebote	58
Verfügbarkeit von Erweiterungsflächen / Gewerbeflächen	58
Verfügbarkeit von Gewerbeimmobilien	56
Lademöglichkeiten eMobilität in Versmold	54
Erreichbarkeit des Betriebsstandortes für den Güterverkehr	53
Erreichbarkeit des Betriebsstandortes mit dem ÖPNV	53
Angebote an Clubs, Kleinkunst, Stadtfeste etc.	50
Anbindung an den überregionalen Schienenverkehr	45
Nähe zu Hochschulen und Forschungseinrichtungen	38
Touristische Angebote	33
Angebote an Theater, Oper, Museen etc.	33
Verfügbarkeit von akademisch Qualifizierten	30
Anbindung an den Flugverkehr	23

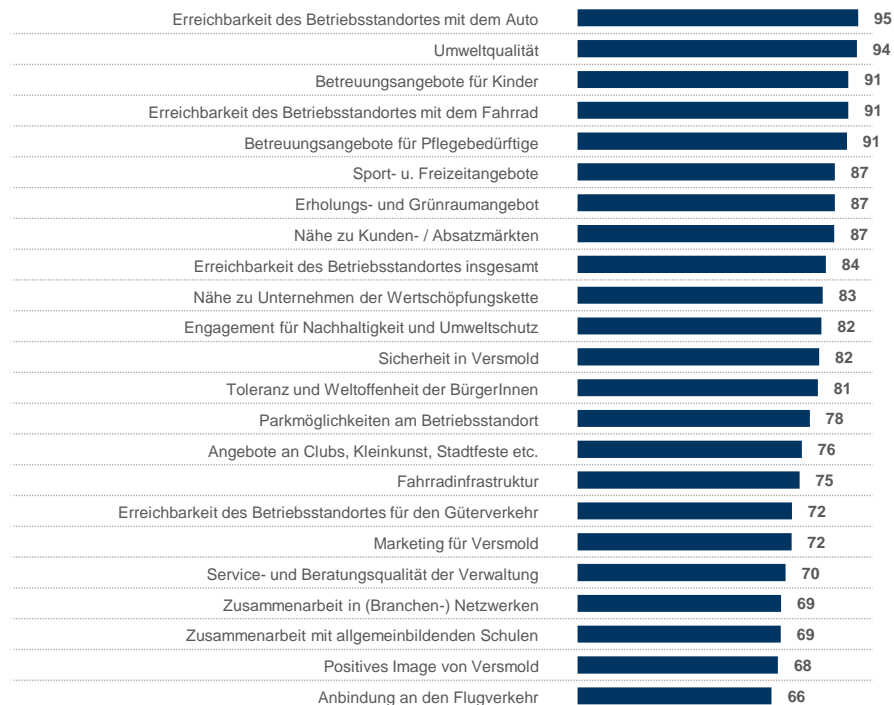
F301 - F305: Bitte beurteilen Sie nachfolgend zuerst die Wichtigkeit des Faktors für Ihren Betrieb und anschließend Ihre Zufriedenheit mit der aktuellen Situation in Versmold.

Angaben in % | Top 2 | n = 34-40

¹Skala: „sehr wichtig“, „wichtig“, „weniger wichtig“, „unwichtig“ | ²Wichtigkeit Steuern nicht für alle Kreise abgefragt

Übersicht – Detailbeurteilung zur Wirtschaftsfreundlichkeit von **Versmold** (ohne Steuern und Abgaben²)

Zufriedenheit¹ (Top 2)



F301 - F305: Bitte beurteilen Sie nachfolgend zuerst die Wichtigkeit des Faktors für Ihren Betrieb und anschließend Ihre Zufriedenheit mit der aktuellen Situation in Versmold.

Angaben in % | Top 2 | n = 25-39

¹Skala: „sehr zufrieden“, „zufrieden“, „weniger zufrieden“, „unzufrieden“ | ²Steuern „Angemessenheit“ statt „Zufriedenheit“

6 Themenbereiche werden im Folgenden behandelt

-  **Infrastruktur**
-  **Region**
-  **Bildung und Arbeitskräftepotenzial**
-  **Lebensqualität**
-  **Verwaltung**
-  **Steuern**

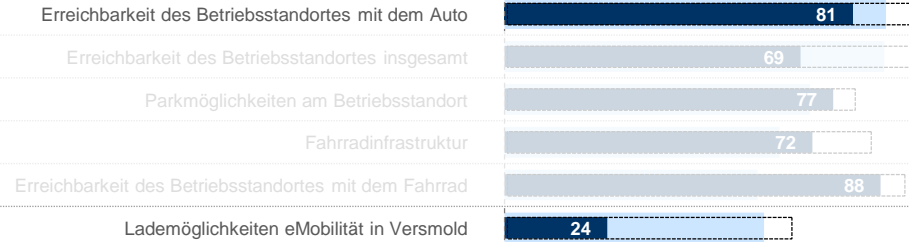
Lesebeispiel

Für 69% der Befragten ist die „Erreichbarkeit des Betriebsstandortes mit dem Auto“ **(sehr) wichtig**, zudem sind sie mit diesem Aspekt **(sehr) zufrieden**.
 ⇒ **Sichern** der guten Bewertungen, kommunizieren

Wichtigkeit: hoch
 Zufriedenheit: hoch

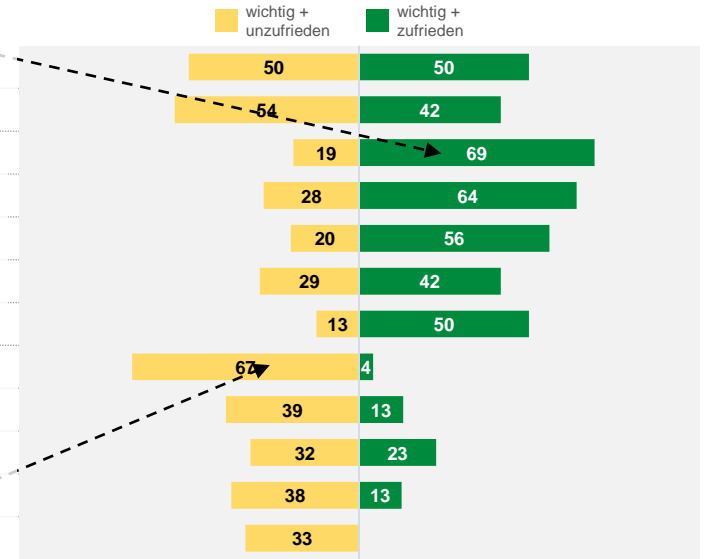
Kombinierte Auswertung von Wichtigkeit und Zufriedenheit

Hinweis: nur, falls Wichtigkeit und gleichzeitig Zufriedenheit beurteilt



Für 67% der Befragten ist die „Lademöglichkeit für eMobilität in Versmold“ **(sehr) wichtig**, jedoch sind sie mit diesem Aspekt **weniger zufrieden / unzufrieden**.
 ⇒ **Optimieren** (dringender) Handlungsbedarf

Wichtigkeit: hoch
 Zufriedenheit: gering

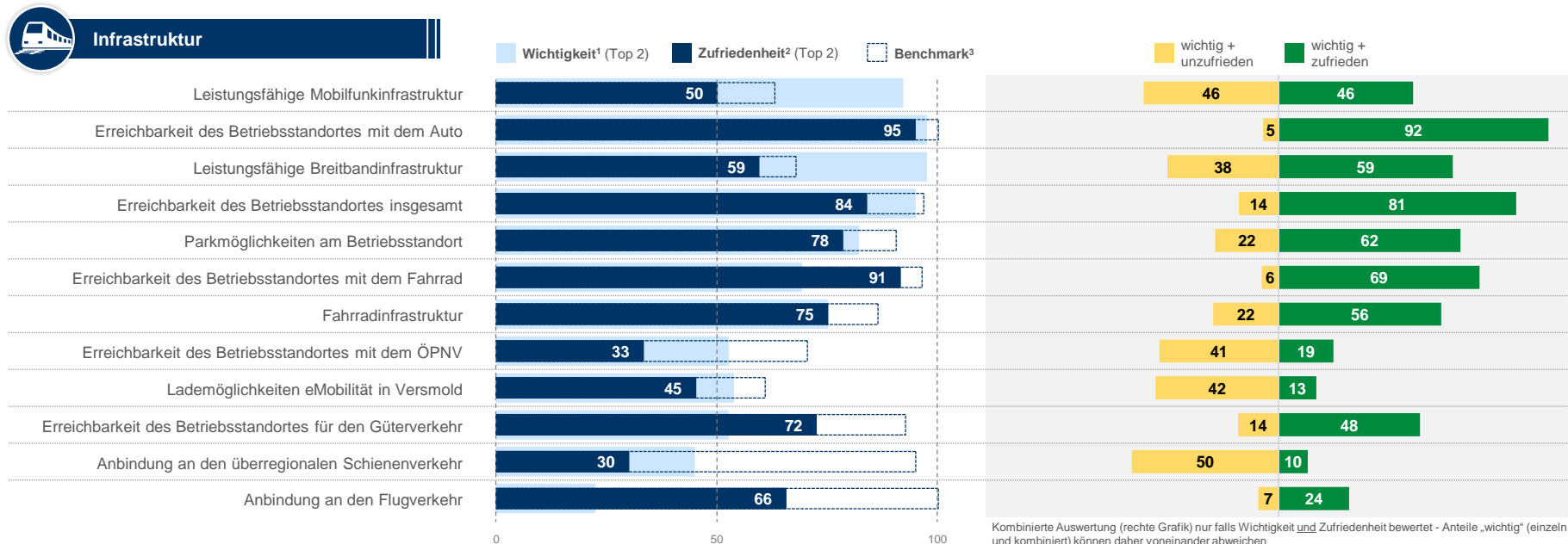


Kombinierte Auswertung (rechte Grafik) nur falls Wichtigkeit und Zufriedenheit bewertet - Anteile „wichtig“ (einzeln und kombiniert) können daher voneinander abweichen

F301: Bitte beurteilen Sie nachfolgend zuerst die Wichtigkeit des Faktors „Infrastruktur“ für Ihr Unternehmen und anschließend Ihre Zufriedenheit mit der aktuellen Situation in Versmold.

Angaben in % | Top 2 | n = 26-28 (Wichtigkeit) // 22-27 (Zufriedenheit)

Defizite zeigen sich bei der Mobil- und Breitbandinfrastruktur sowie der Erreichbarkeit des Betriebsstandortes mit dem ÖPNV



Kombinierte Auswertung (rechte Grafik) nur falls Wichtigkeit und Zufriedenheit bewertet - Anteile „wichtig“ (einzeln und kombiniert) können daher voneinander abweichen

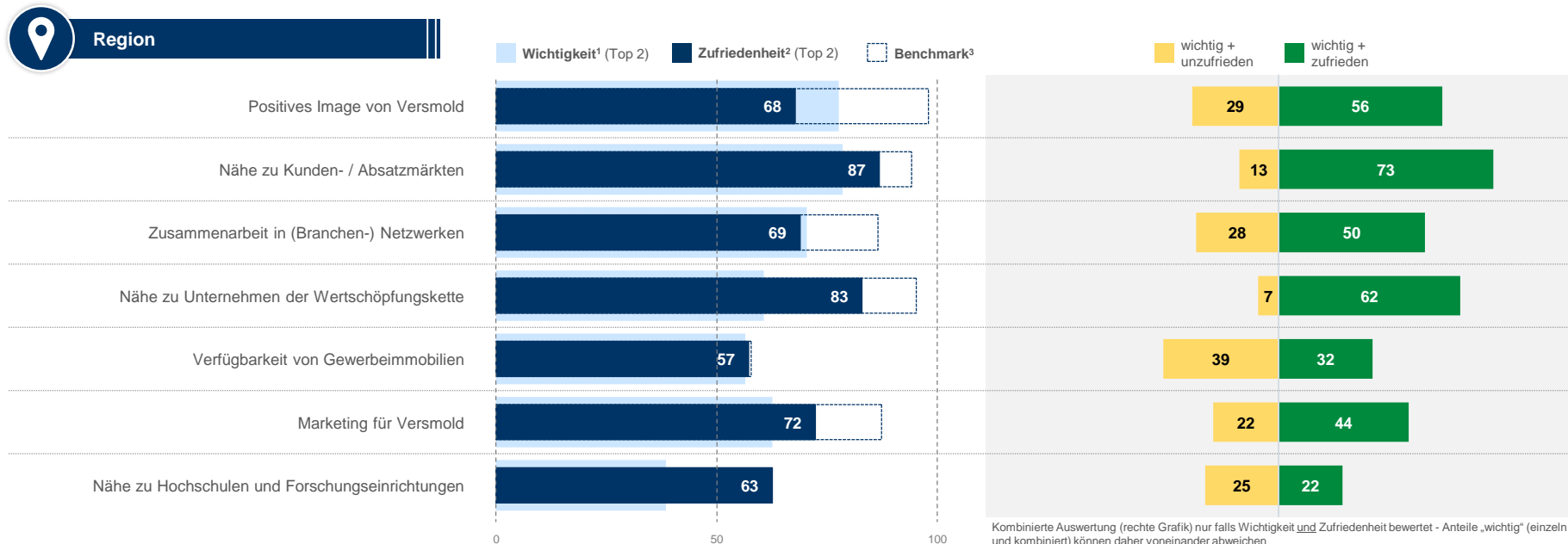
F301: Bitte beurteilen Sie nachfolgend zuerst die Wichtigkeit des Faktors „Infrastruktur“ für Ihr Unternehmen und anschließend Ihre Zufriedenheit mit der aktuellen Situation in Versmold.

Angaben in % | n = 38-40 (Wichtigkeit) // 29-38 (Zufriedenheit), ³„Benchmark“ zeigt den Wert der Kommune im Kreis mit höchster Zufriedenheit

¹Skala: „sehr wichtig“, „wichtig“, „weniger wichtig“, „unwichtig“

²Skala: „sehr zufrieden“, „zufrieden“, „weniger zufrieden“, „unzufrieden“

Besonders hohe Zufriedenheit mit der Nähe zu Kunden- / Absatzmärkten bzw. zu Unternehmen der Wertschöpfungskette



F302: Bitte beurteilen Sie nachfolgend zuerst die Wichtigkeit des Faktors „Unternehmensbezogene Faktoren“ für Ihr Unternehmen und anschließend Ihre Zufriedenheit mit der aktuellen Situation in Versmold.

Angaben in % | n = 37-40 (Wichtigkeit) // 28-36 (Zufriedenheit), ³„Benchmark“ zeigt den Wert der Kommune im Kreis mit höchster Zufriedenheit

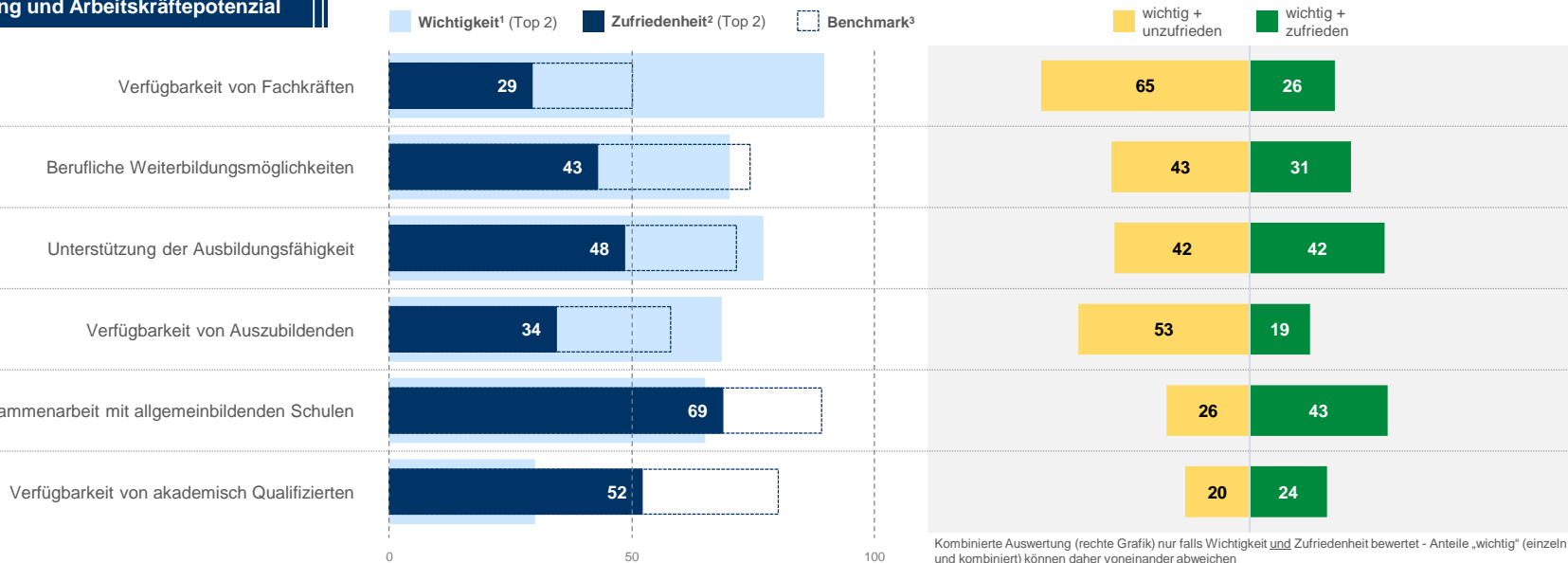
¹Skala: „sehr wichtig“, „wichtig“, „weniger wichtig“, „unwichtig“

²Skala: „sehr zufrieden“, „zufrieden“, „weniger zufrieden“, „unzufrieden“

Die Verfügbarkeit von Fachkräften und Auszubildenden stellt sich für die Versmolder Unternehmen als stärkste Herausforderung dar



Bildung und Arbeitskräftepotenzial



Kombinierte Auswertung (rechte Grafik) nur falls Wichtigkeit und Zufriedenheit bewertet - Anteile „wichtig“ (einzeln und kombiniert) können daher voneinander abweichen

F303: Bitte beurteilen Sie nachfolgend zuerst die Wichtigkeit des Faktors „Wirtschaftsfreundlichkeit Bildung und Arbeitskräfte“ für Ihr Unternehmen und anschließend Ihre Zufriedenheit mit der aktuellen Situation in Versmold.

Angaben in % | n = 37-40 (Wichtigkeit) // 25-35 (Zufriedenheit), ³„Benchmark“ zeigt den Wert der Kommune im Kreis mit höchster Zufriedenheit

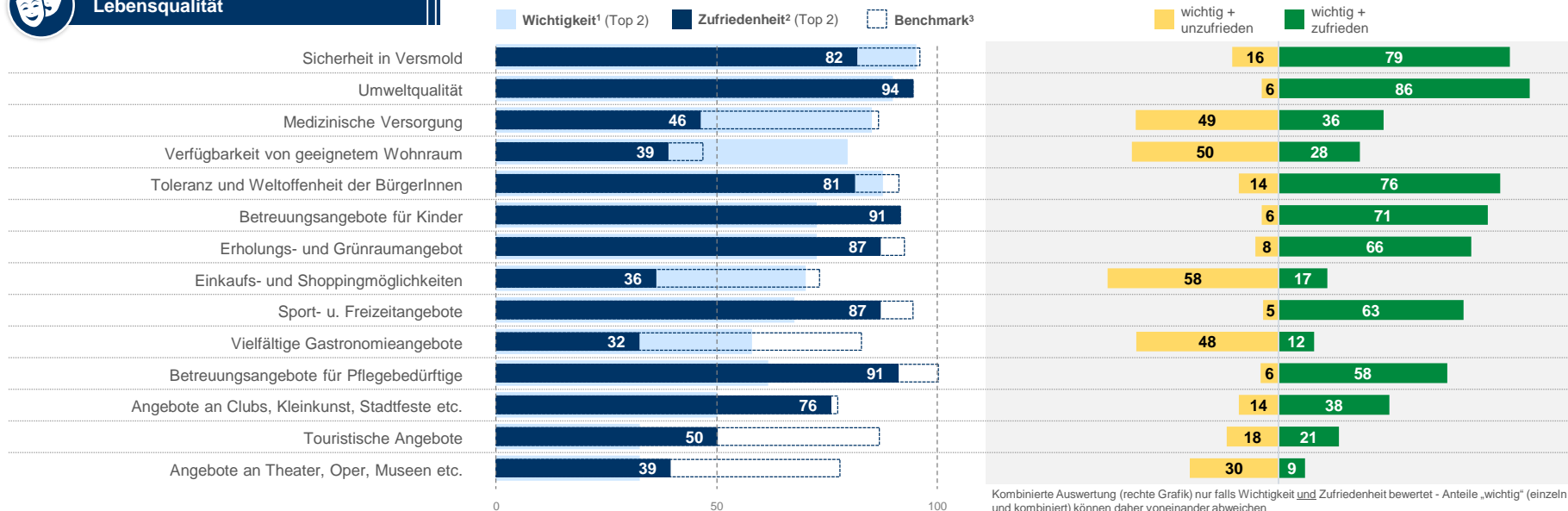
¹Skala: „sehr wichtig“, „wichtig“, „weniger wichtig“, „unwichtig“

²Skala: „sehr zufrieden“, „zufrieden“, „weniger zufrieden“, „unzufrieden“

Viele Aspekte aus dem Bereich „Lebensqualität“ werden gut erfüllt – Wohnraum, Einkaufsmöglichkeiten & Gastronomie werden kritischer gesehen



Lebensqualität



Kombinierte Auswertung (rechte Grafik) nur falls Wichtigkeit und Zufriedenheit bewertet - Anteile „wichtig“ (einzeln und kombiniert) können daher voneinander abweichen

F304: Bitte beurteilen Sie nachfolgend zuerst die Wichtigkeit des Faktors „Lebensqualität“ für Ihr Unternehmen und anschließend Ihre Zufriedenheit mit der aktuellen Situation in Versmold.

Angaben in % | n = 38-40 (Wichtigkeit) // 33-39 (Zufriedenheit), ³„Benchmark“ zeigt den Wert der Kommune im Kreis mit höchster Zufriedenheit

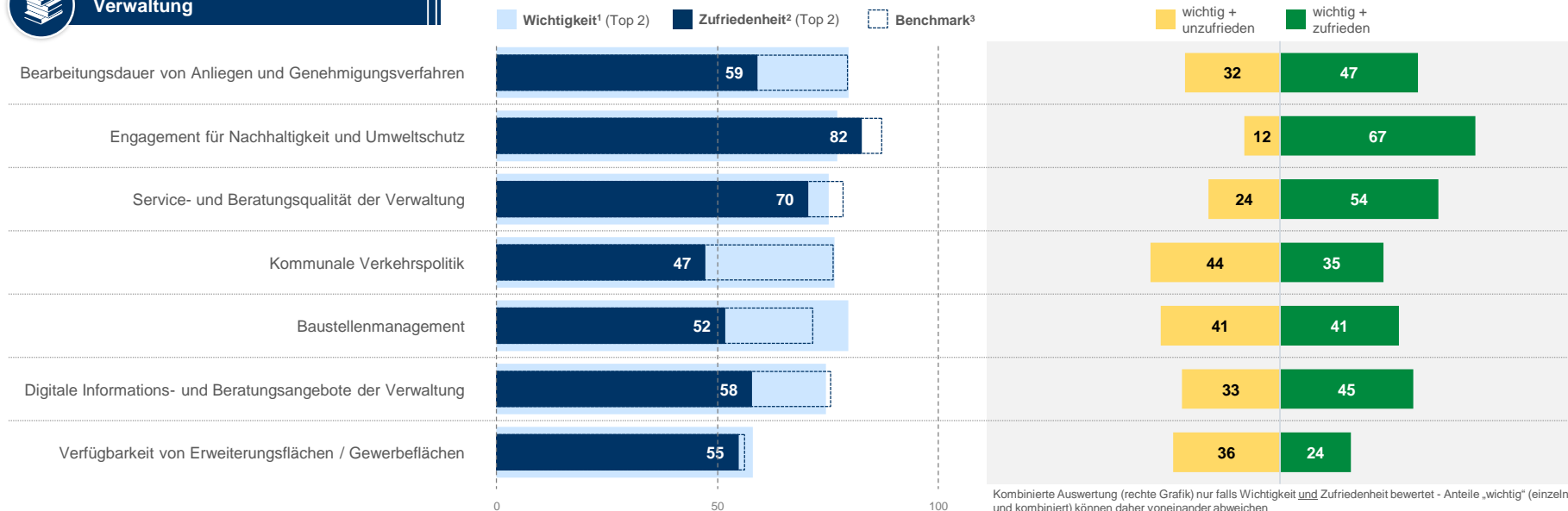
¹Skala: „sehr wichtig“, „wichtig“, „weniger wichtig“, „unwichtig“

²Skala: „sehr zufrieden“, „zufrieden“, „weniger zufrieden“, „unzufrieden“

Besonders hohe Zufriedenheit mit dem Engagement für Nachhaltigkeit und Umweltschutz in Versmold



Verwaltung



Kombinierte Auswertung (rechte Grafik) nur falls Wichtigkeit und Zufriedenheit bewertet - Anteile „wichtig“ (einzeln und kombiniert) können daher voneinander abweichen

F305: Bitte beurteilen Sie nachfolgend zuerst die Wichtigkeit des Faktors „Wirtschaftsfreundlichkeit Verwaltung“ für Ihr Unternehmen und anschließend Ihre Zufriedenheit mit der aktuellen Situation in Versmold.

Angaben in % | n = 34-40 (Wichtigkeit) // 33-37 (Zufriedenheit), ³„Benchmark“ zeigt den Wert der Kommune im Kreis mit höchster Zufriedenheit

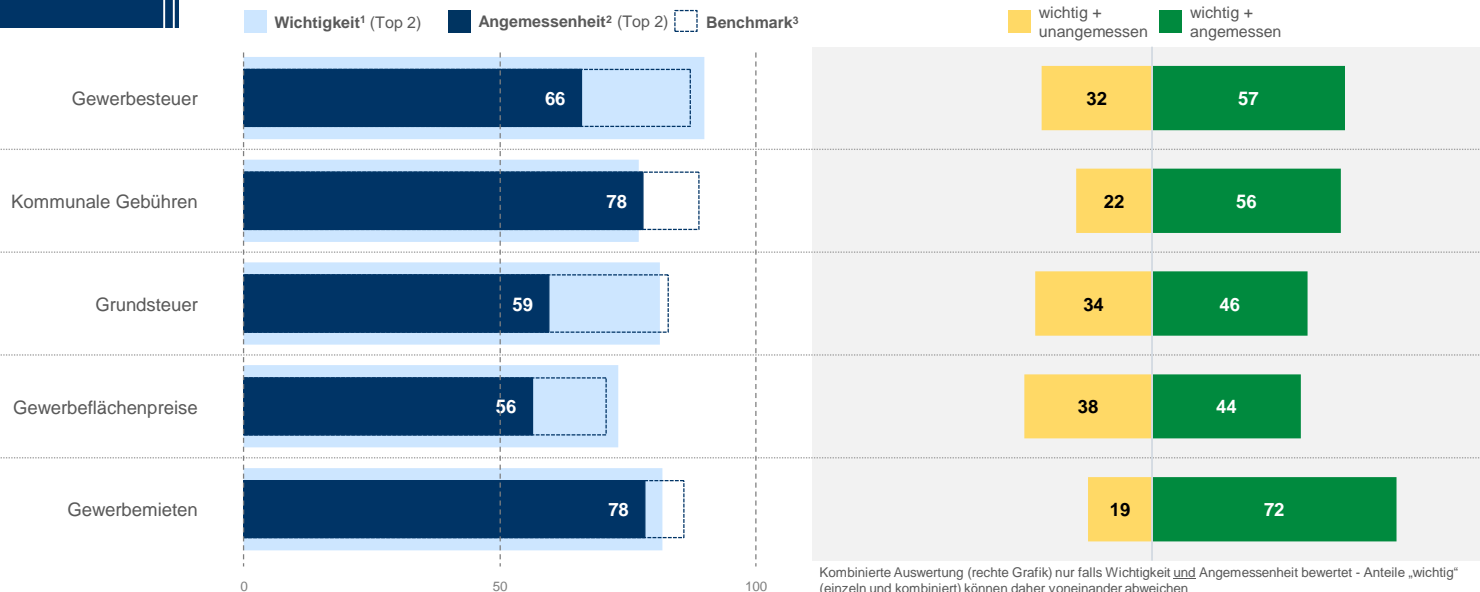
¹Skala: „sehr wichtig“, „wichtig“, „weniger wichtig“, „unwichtig“

²Skala: „sehr zufrieden“, „zufrieden“, „weniger zufrieden“, „unzufrieden“

Fast 8 von 10 Teilnehmern bewerten die Gewerbemieten in Versmold als angemessen



Steuern



Kombinierte Auswertung (rechte Grafik) nur falls Wichtigkeit und Angemessenheit bewertet - Anteile „wichtig“ (einzeln und kombiniert) können daher voneinander abweichen

F306: Bitte beurteilen Sie nachfolgend zuerst die Wichtigkeit des Faktors „Steuern, und Abgaben“ für Ihr Unternehmen und anschließend für wie angemessen Sie diese jeweils in Versmold halten.

Angaben in % | n = 37-39 (Wichtigkeit) // 32-38 (Angemessenheit), ³„Benchmark“ zeigt den Wert der Kommune im Kreis mit bester Bewertung

¹Skala: „sehr wichtig“, „wichtig“, „weniger wichtig“, „unwichtig“

²Skala: „vollkommen angemessen“, „eher angemessen“, „eher nicht angemessen“, „überhaupt nicht angemessen“



Herausstellen

- Erreichbarkeit des Betriebsstandortes mit dem Auto
- Umweltqualität
- Erreichbarkeit des Betriebsstandortes insgesamt
- Sicherheit in Versmold
- Toleranz und Weltoffenheit der BürgerInnen



Optimieren

- Verfügbarkeit von Fachkräften
- Einkaufs- und Shoppingmöglichkeiten
- Verfügbarkeit von Auszubildenden
- Anbindung an den überregionalen Schienenverkehr
- Verfügbarkeit von geeignetem Wohnraum

Ansprechpartner

05

Ansprechpartner

Arne Potthoff

Referatsleiter

Industrie, Volkswirtschaft, Statistik

IHK Ostwestfalen zu Bielefeld

Elsa-Brändström-Str. 1 - 3

33602 Bielefeld

Tel.: 0521 554 222

E-Mail: a.potthoff@ostwestfalen.ihk.de